

INDUCDS3221

- › Verre noir
- › Dialogue - System : plage de commandes de hotte Falmec intégrée à la table
- › Mode automatique : ajustement de la vitesse d'aspiration à la puissance des zones de cuisson
- › Commandes sensibles avec slider tactile intégré
- › 4 zones de cuisson dont 2 flexibles sans zone froide intermédiaire
- › Bridge
- › 9 puissances de cuisson + 1 booster
- › Détecteur de récipient
- › Minuteur avec ou sans arrêt automatique à l'issue du temps renseigné
- › Fonction maintien au chaud
- › Fonctions de sécurité : arrêt ou verrouillage
- › Fonction Chef cook
- › Fonction Chauffage automatique
- › Fonction Pause / Reprise
- › Indicateur de chaleur résiduelle
- › Gestion de la puissance sur 3 niveaux : 2,8kW, 3,5kW ou 7,4kW



Dimensions

58 x 51 cm

Tension / Fréquence

220-240V 50/60 Hz

Puissance maximale

2,8 kW/3.5 kW/7.4 kW

Câble d'alimentation

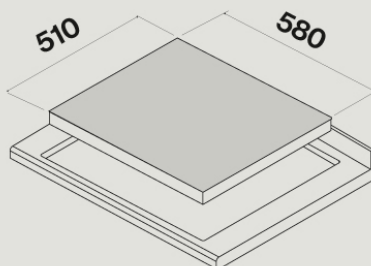
1,5 m

Installation

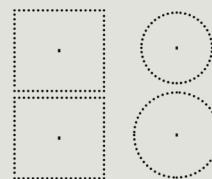
à fleur ou semi affleurante

Poids

9,1 Kg



Emplacement des zones d'induction



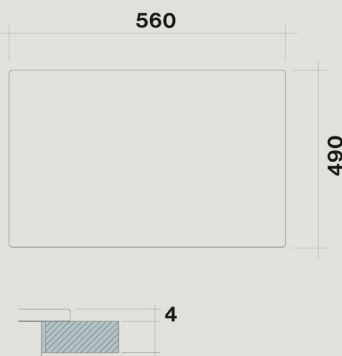
190 x 210 mm (2,1 / 3 kW)

190 x 210 mm (2,1 / 3 kW)

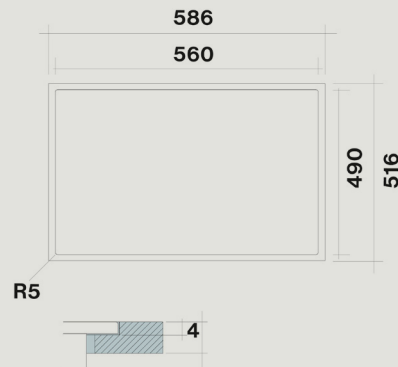
ø160 mm (1,4 / 2,1 kW)

ø200 mm (2,3 / 3 kW)

Installation semi-affleurante
Schéma d'encastrement



Installation à fleur
Schéma d'encastrement



Version disponible :

Plaque induction:	Nart	Référence	Code EAN	Dimensions (cm)
Table à induction 58 cm - 4 zones	137718	INDUCDS3221	8034122900896	58