

KLTI12L4MB

Famille	Hotte
Type de hotte	Hotte décorative îlot central
Design	Box
Type d'aspiration	Evacuation
Contrôle électronique	Oui
Matériau	Matériau émaillé + Verre
Code EAN	8017709312251
Largeur hotte	120 cm







Esthétique

Esthétique	Universel	Type de verre	Noir
Couleur	Noir Mat	Logo	Sérigraphié

Commandes

Type de commandes	Commandes sensibles rétro-éclairées blanches	Couleur des LED	Blanc
-------------------	---	-----------------	-------

Programmes / Fonctions

Nombre de vitesses	3
Vitesse intensive	
Fonction de purification de l'air 24h	
Option de programmation de la durée	
Auto-Vent 2.0	

Technologie

    	Nombre de lampes	2	Nombre de filtres	3
	Type d'éclairage	LED	Filtres anti-graisses	Aluminium
	Puissance de l'éclairage	7.4 W		

Intensité de la lumière réglable	Oui	Témoin de remplacement des filtres	Oui
Plage de température de la couleur de la lumière (°K)	2700° - 4000° °K	Diamètre de sortie du moteur	150 mm
Capacité d'aspiration à l'air libre (P0)	820 m³/h	Distance minimale d'installation au dessus d'une table de cuisson gaz	750 mm
Puissance du moteur	275 W	Distance minimale d'installation au dessus d'une table de cuisson électrique	650 mm
		Clapet anti-retour	Oui

	Capacité d'aspiration (IEC 61591) [m³/h]	Niveau sonore (IEC 60704-2-13) [dB(A)]
Vitesse 1	220	43
Vitesse 2	335	53
Vitesse 3	560	65
Vitesse intensive	739	71

Accessoires inclus

Télécommande	Oui	Tube de réduction sortie	Oui
--------------	-----	--------------------------	-----

Performance / Etiquette Energétique

A			
Consommation d'énergie annuelle (AEC)	55 kWh/a	Emission acoustique de l'air pondérée à la vitesse minimale (SPEmin)	43 dB(A)
Classe d'efficacité énergétique	A	Emission acoustique de l'air pondérée à la vitesse maximale (SPEmax)	66 dB(A)
Efficacité fluidodynamique (FDE)	33.9	Emission acoustique de l'air pondérée à la vitesse intensive (SPEboost)	71 dB(A)
Classe d'efficacité fluidodynamique	A	Consommation d'énergie en mode "arrêt" (Po)	0.49 W
Efficacité lumineuse (LE)	20.3 lux/W	Indice d'efficacité énergétique	51.5
Classe d'efficacité lumineuse	D	Débit d'air mesuré au point de rendement maximal	384 m³/h
Efficacité de filtration des graisses	73.2 %		
Classe d'efficacité de filtration des graisses	D		
Débit d'air à la vitesse minimale	220 m³/h		
Débit d'air à la vitesse maximale (Qmax)	560 m³/h		

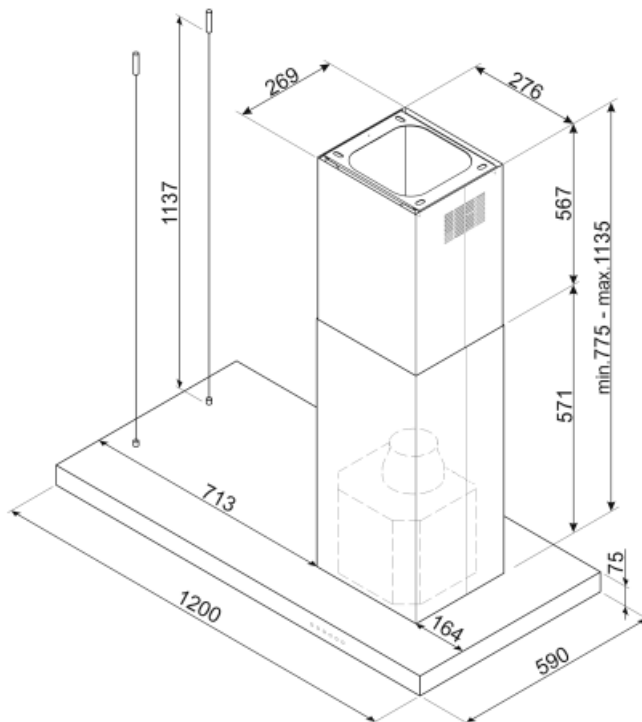
Débit d'air en mode intensif ou "boost"	739 m ³ /h	Pression d'air mesurée au point de rendement maximal	376 Pa
		Puissance électrique à l'entrée mesurée au point de rendement maximal	151 W
		Puissance nominale du système d'éclairage	15 W
		Eclairage moyen du système d'éclairage sur la surface de cuisson (Emiddle)	300 lux
		Niveau de bruit au réglage le plus élevé	66 dB(A)

Raccordement électrique

Puissance nominale électrique	291 W	Fréquence	50-60 Hz
Tension	220-240 V	Longueur du câble d'alimentation (cm)	1500 mm

Egalement disponible

Autres couleurs disponibles	Noir Mat	Références des autres versions de couleur	KLT112L4MB
-----------------------------	----------	---	------------



Not included accessories



FLT6











Filtre charbon pour recyclage intérieur
rond Kit 2 pièces



KITALLFC

Filtre à charbon actif universel
Structure en acier inox AISI 304
Possibilité de régénération au lave-
vaisselle à 50°C (compatible avec
détergent et eau) et séchage au four à
180°C pendant 25 minutes.

Symbols glossary (TT)

-  **Fonction 24h** : Cette fonction crée un recyclage de l'air continu dans la pièce pour profiter d'un air purifié toute la journée. Le moteur s'active à la vitesse d'aspiration minimum pendant 10 minutes toutes les heures sur une période de 24 heures.
-  La fonction Auto-Vent permet, via un système Bluetooth intelligent, de faire fonctionner la hotte directement via la table de cuisson en ajustant automatiquement la vitesse d'aspiration de la hotte en fonction de la température et de la puissance sélectionnées sur la table de cuisson.
-  Variateur de lumière
-  **Signal lumineux** : Un signal lumineux s'allume lorsque les filtres à charbon actif doivent être remplacés.
-  **Fonction Turbo** : La fonction Turbo permet de faire fonctionner la hotte à puissance maximale, pour accélérer l'élimination des odeurs les plus persistantes.
-  **Filtres anti-graisses** : Ce modèle est équipé de filtres qui permettent d'éliminer les graisses de la vapeur qui s'échappe des casseroles pendant la cuisson.
-  **Arrêt automatique** : L'option Arrêt automatique vous permet de programmer le temps d'arrêt de la hotte qui continuera à purifier l'air jusqu'à son arrêt automatique.
-  **A** : La classe A des produits Smeg garantit de basses consommation d'énergie
-  **Eclairage** : Les hottes sont équipées de lampes LED. La lumière peut être allumée indépendamment du ventilateur d'aspiration, ce qui permet d'éclairer le plan de travail.
-  LED Blanc réglable du chaud au froid