


# WDN064SLDIN

Code EAN	8017709330590
Famille	Lavante-séchante
Largeur commerciale	60 cm
Profondeur commerciale	Capacité standard
Installation	Pose libre
Type de chargement	Frontal



## Programmes / Fonctions

Commandes	Électronique
Pictogrammes des programmes	Textes EN
Système d'autocollants multilingues	Oui
Autocollants multilingues	

Textes ES	Texte DE	Texte FR
-----------	----------	----------

Texte NL	Texte PT	Texte SE
----------	----------	----------

Texte DA	Texte NO	Texte FI
----------	----------	----------

Texte PL	Texte UA	
----------	----------	--

Nombre de programmes	15	
Programmes		

Eco 40-60	Laine/Lavage à la main	Synthetic dry
-----------	------------------------	---------------

Wash&Dry Anti allergy	Wash&Dry Cotton 6kg	Wash&Dry Express
-----------------------	---------------------	------------------

 Coton	 Chemises	 Mixte
--	--	---

 Rapide 14 min	 Rinçage	Séchage coton
--	---	---------------

 Synthétique	 Vidange + Essorage	
--	--	--

## Température lavage

à Froid	20°C	30°C
40°C	50°C	60°C
70°C	80°C	90°C

## Programmes spéciaux

Wash&Dry Cotton 6kg      Wash&Dry Anti allergy      Wash&Dry Express



Laine



Rapide 14 min

## Afficheur

Visualisation temps résiduel      Programmation Départ Différé      Indication avancement programme

Réglage essorage

Réglage température

Type d'afficheur



## Touches/Options

Ending in      Extra rinse       Prélavage



Antifroissage (repassage facile)



Rapide



Intensif



Vapeur



Séchage

Indicateur d'avancement programme

Sur l'afficheur

Indicateur fin de cycle

Sur l'afficheur

## Technologie



Type de moteur	Brushless / Inverter
Fonctionnement avec contrôle électronique	Oui
Manette sélection programme	Oui
Essorage variable (tours/min)	Sans essorage/ 400/ 600/ 800/ 1000/ 1200/ 1400
Réglage température sur afficheur/LED	Oui
Cuve en polypropylène	Oui
Tambour	Inox
Volume tambour	65 l
Diamètre hublot	33 cm












Ouverture hublot	160°
Chargement variable automatique	Oui
Système anti-mousse	Oui
Système pour le contrôle anti-balourd	Automatique
Accès facile au filtre	Oui
Sécurité enfants (verrouillage commandes)	Oui
Anti-débordement	Oui
Alimentation d'eau	Simple, froid

## Performance / Etiquette énergétique - Reg. 2019



Nom du fournisseur ou marque	SMEG	Consommation d'eau (Cycle de lavage)	52 litre
Capacité nominale du cycle de lavage	10 kg	Consommation d'eau (Cycle complet)	63 litre
Capacité nominale du cycle complet	6 kg	Classe d'efficacité d'essorage	B
Classe énergétique (Cycle de lavage)	C	Classe d'émissions acoustiques dans l'air	B
Classe énergétique (Cycle complet)	D	Niveau sonore	76 dB(A) re 1 pW
Consommation d'énergie pondérée en lavage	68 KWh	Durée du programme à la capacité nominale	3:58 h:min
Consommation d'énergie pondérée (cycle complet)	306 KWh	Durée du programme à la capacité nominale	9:30 h:min

## Symbols glossary (TT)

- |   |   |
|---|---|
|  <p>Option anti-froissage : La réorganisation des phases de lavage/rinçage associée à la réduction de la vitesse d'essorage, permet de minimiser les plis présents sur le linge à la fin du cycle de lavage. Le repassage devient alors plus facile et plus rapide.</p> |  <p>Contrôle de la consommation d'eau : Tous les modèles de lave-linge sont équipés d'un système de chargement variable, selon lequel la machine diversifie automatiquement le cycle de lavage et les temps de fonctionnement en fonction de la quantité et du type de linge introduit, ce qui permet des économies importantes en eau et électricité.</p> |
|  <p>Système anti-balourd : Garantit une répartition parfaite du linge à l'intérieur du panier. Si un déséquilibre est détecté, la vitesse d'essorage est ajustée pour redistribuer le linge uniformément dans le panier et ainsi réduire les vibrations.</p>            |  <p>Verrouillage commandes : L'option verrouillage des commandes, présente sur différents types de produits, permet de verrouiller toutes les fonctions et programmes sélectionnés ainsi que les commandes, pour une sécurité totale, notamment en présence d'enfants.</p>   |
|  <p>Afficheur LCD : Pour optimiser les performances et simplifier au maximum l'utilisation de l'appareil, certaines machines à laver et certains réfrigérateurs sont équipés d'un afficheur LCD qui permet de visualiser l'état de fonctionnement du produit.</p>       |  <p>Hublot de 33 cm de large : Les grandes dimensions du hublot de 33 cm de large rendent le chargement et le déchargement du linge encore plus facile et rapide, ce qui le rend extrêmement pratique à utiliser.</p>  |
|  <p>Séchage en douceur : Programme conçu pour préparer le linge en vue d'un repassage facile.</p>   |  <p>Nettoyage Filtres : L'option, au moyen de témoins lumineux, avertit de la nécessité d'un nettoyage périodique des filtres, afin d'éviter les oublis et d'assurer ainsi le parfait fonctionnement du sèche-linge dans le temps. La position pratique des filtres rend l'entretien rapide et facile.</p>   |
|  <p>Cette option intensifie le programme sélectionné. Le temps de cycle et la consommation d'eau sont réduits en tenant compte du type de linge, tout en garantissant d'excellents résultats de lavage, même dans le cas de taches difficiles à enlever.</p>          |  <p>L'évolution de Smeg vers des modèles plus intelligents et plus écologiques a conduit au choix de la technologie Inverter, qui réduit considérablement la consommation.</p>   |
|  <p>Option de pré-lavage : Programme de pré-lavage adapté aux vêtements particulièrement sales.</p>   |  <p>Coton : Symbole utilisé pour indiquer les programmes relatifs aux vêtements en coton.</p>  |
|  <p>Evacuation de l'eau : Evacuation de l'eau</p>   |  <p>Mixte : Programme qui permet de laver des vêtements de différentes couleurs et tissus. Idéal pour le lavage quotidien de charges mixtes de vêtements légèrement sales.</p>   |
|  <p>Rapide 14 min : Le programme Rapide 14 min. vous permet de laver des vêtements légèrement sales en très peu de temps.</p>   |  <p>Rinçage : Rinçage</p>  |
|  <p>Chemises : Programme spécial qui vous permet de laver vos chemises avec le plus grand soin, en respectant les tissus et en minimisant la formation de plis, afin que vous puissiez obtenir les meilleurs résultats de repassage dans un court délai.</p>          |  <p>Synthétiques : Symbole utilisé pour les programmes synthétiques</p>  |



Laine : Il s'agit d'un programme spécial conçu pour répondre aux besoins de lavage de l'un des vêtements les plus populaires en hiver. Permet de laver les vêtements tout en les protégeant et en les gardant doux et volumineux.



Option vapeur : L'option vapeur disponible sur certains programmes convient pour lisser les plis, rafraîchir les tissus, neutraliser les odeurs et dissoudre la saleté en détruisant les allergènes en moins de temps que de laver le vêtement à l'eau.



Option rapide : Option permettant de réduire la durée du programme sélectionné lorsque les vêtements à laver n'ont pas besoin d'être lavés pendant une longue période.



Classe énergétique D