


# GE960CVIX2

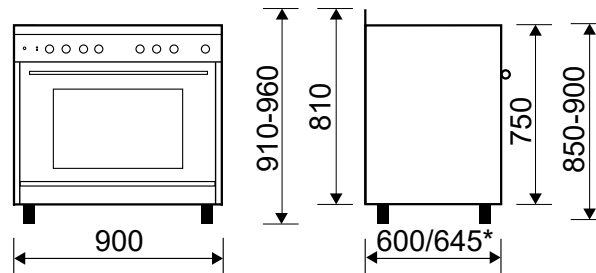
MADE IN ITALY

## CUISINIÈRE MIXTE CATALYSE 90 x 60 CM

Référence **GE960CVIX2**    Couleur **Inox**    EAN **8054383965038**



Plinthes cache-pieds noires livrées de série



\* avec poignée



**ENCASTRABLE**

Également disponible en :

 Noir  
**GE960CVBK2**

Homologuée pour être encastrée entre deux meubles de cuisine, selon la norme UNI EN 30-1-1 classe 2.

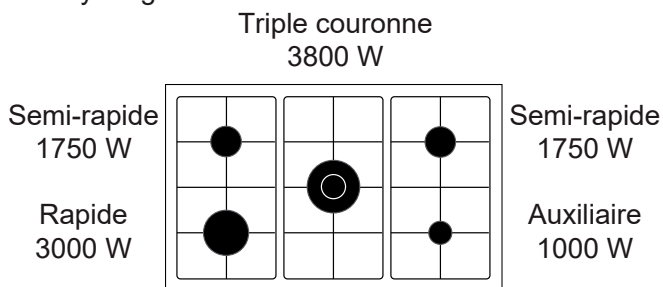
# GE960CVIX2

## CUISINIÈRE MIXTE CATALYSE 90 x 60 CM

<b>Référence</b>	<b>Couleur</b>	<b>EAN</b>
<b>GE960CVIX2</b>	<b>Inox</b>	<b>8054383965038</b>

### Plan de cuisson

- 5 foyers gaz :



- Puissance gaz totale : 11,3 kW
- Allumage électronique «bouton»
- Sécurité gaz par thermocouples
- 3 grilles en fonte
- Départ de crédence

### Four électrique multifonction catalyse

- Minuteur sonore 60 minutes
- 8 fonctions dont la chaleur tournante :

 éclairage	 grill de 1,5 kW
 chaleur tournante	 maxi grill de 2,45 kW
 convection naturelle	 maxi grill pulsé
 sole pulsée	 décongélation

- Thermostat réglable de 50°C à 250°C
- Panneaux catalytiques autonettoyants

- Porte intérieure plein verre
- Vitre intérieure démontable
- Porte 2 vitres
- Gradins fils
- 1 lèchefrite émaillée
- 2 grilles
- Ventilateur tangentiel aspiré : l'air chaud est rejeté sur l'arrière, pas de souffle d'air en façade
- Éclairage intérieur
- Coffre de rangement chauffe-plat

### Consommations



- Classe d'efficacité énergétique : A
- Indice d'efficacité énergétique : 95,3
- Volume brut/utile de la cavité : 110/104 L
- Dimensions utiles de la cavité H x l x P : 35,8 x 63 x 43,5 cm
- Consommation convection naturelle par cycle : 0,94 kWh
- Consommation convection forcée par cycle : 0,96 kWh

- Livrée en version gaz naturel, injecteurs gaz butane/propane fournis de série

### En option

- **CR1422** - Lot de 4 pieds inox grande hauteur réglables en hauteur de 14,5 à 22 cm
- **CR570** - Support wok traditionnel à fond rond en fonte pour foyer triple couronne
- **CR520** - Plancha en fonte

- Puissance électrique d'installation : 2513 W
- 16 A - 230 V - 50/60 Hz
- Cordon d'alimentation : 120 cm
- Sans prise

- Produit H x l x P : 910-960 x 900 x 600/645\* mm
- Pieds réglables en hauteur ± 5 cm
- Produit emballé H x l x P : 880 x 940 x 680 mm
- Poids net/brut : 67/75 kg